

FORMULAIRE DE CANDIDATURE

1. MISE EN PLACE DE L'INSTALLATION

- Concepteur du projet (Bureau d'études, propriétaire, maître d'oeuvre, autres...) :
Nom, adresse, mail et téléphone

.....

- Avez-vous une étude de sol ? OUI NON
Si oui, merci d'en joindre une copie.

- Installateur prévu du système (terrassier, propriétaire, autre...) :
Nom, adresse, mail et téléphone

.....

2. DIMENSIONNEMENT ET MODE DE VIE

Locaux à usage d'habitation :

- Construction neuve
 Rénovation
 Résidence principale
 Résidence secondaire
 Location

Si c'est une location ou une résidence secondaire, merci d'estimer le pourcentage d'occupation à l'année :

.....

Nombre de pièces principales
(pièces de séjour et de sommeil)

.....

Nombre d'équivalent habitant (si connu)

.....

Nombre de résidents permanents

.....

Toilettes sèches OUI NON

Composition des eaux à traiter :

Eaux ménagères OUI NON

Urine OUI NON

Lixiviat OUI NON



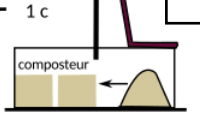


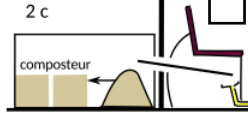
Autre :

Utilisation de produits d'entretien et de cosmétiques respectueux de l'environnement OUI NON

Autre usage :

Cochez le(s) modèle(s) installé(s) dans la classification des toilettes à compost ci-dessous :

Classification des toilettes à compost

<p style="text-align: center;">1. UNITAIRE urines et matières* collectées ensemble</p> <p>1 a</p>  <p style="text-align: center;">avec composteur extérieur à la toilette</p> <p>1 b</p>  <p>1 c</p>  <p style="text-align: center;">avec composteur relié à la toilette</p> <p>TOILETTE UNITAIRE</p> <p><u>1 a</u> : les urines et les matières sont collectées ensemble avant d'être vidangées dans un composteur situé à l'extérieur de la maison.</p> <p><u>1 b et c</u> : les urines et les matières sont collectées et traitées ensemble dans un composteur relié à la toilette. Sur sol étanche, les liquides sont collectés gravitairement pour être traités.</p> <p><u>b</u> : le composteur est sous la toilette. <u>c</u> : le composteur est derrière la toilette.</p> <p><small>* composées des matières fécales et du papier toilette</small></p>	<p style="text-align: center;">2. À SÉPARATION urines et matières* collectées séparément</p> <p>2 a</p>  <p style="text-align: center;">avec composteur extérieur à la toilette</p> <p>2 b</p>  <p>2 c</p>  <p style="text-align: center;">avec composteur relié à la toilette</p> <p>TOILETTE À SÉPARATION</p> <p><u>2 a</u> : les urines sont séparées pour être traitées. Les matières sont vidangées pour être traitées dans un composteur situé à l'extérieur de la maison.</p> <p><u>2 b et c</u> : les urines sont séparées pour être traitées. Les matières sont traitées dans un composteur relié à la toilette.</p> <p><u>b</u> : le composteur est sous la toilette. <u>c</u> : le composteur est derrière la toilette (avec ou sans tapis).</p>
--	--

3. CARACTÉRISTIQUES DU TERRAIN

Surface totale :m² Surface disponible pour l'ANC :m²

Topographie : inf. à 5% entre 5 et 10 % sup. à 10 % inverse

Nature du sol : argile sable roche autre

Profondeur de la couche de terre végétale : cm

Cours d'eau présents en limite ou sur la parcelle : OUI NON

Si oui, à quelle distance de l'ANC : m

Présence d'un puits (consommation humaine) sur la parcelle ou parcelles voisines : OUI NON

Si oui, à plus de 35 m de l'ANC : OUI NON

Terrain situé en zone inondable : OUI NON Ne sais pas

4. CARACTÉRISTIQUE DE LA STATION DE TRAITEMENT DES EAUX MÉNAGÈRES PAR FILTRES À BROYAT DE BOIS

Alimentation : gravitaire station de relevage

Nombre de filtres :

Surface d'un filtre :

Dimensions d'un filtre (L * l * p) :

Emplacement de la station par rapport à l'habitation (orientation) :

Plan de l'installation (page suivante) comprenant :

- les connexions, sens et pourcentage des pentes du terrain.
- les côtes "Distance d'implantation par rapport à l'habitation", "côtes entre les filtres" s'il y en a en parallèle, "distance avec le puits".
- matérialiser la végétation présente et prévue.
- le cas échéant, les mesures de sécurisation de l'installation (barrières, signalétique).

5. ENGAGEMENT

Par cette demande de participation à l'expérimentation, je m'engage, si mon projet est sélectionné, à :

- transmettre annuellement au comité le cahier de vie de l'installation à partir de la date anniversaire de la mise en eau ;
- autoriser les membres du comité, leurs représentants ou les personnes chargées par le comité à effectuer des visites sur site pour suivre le fonctionnement de l'installation ;
- autoriser le comité à installer des équipements de suivi ;
- ne plus utiliser le système en cas de suspension individuelle ou totale de l'expérimentation par le comité ou si l'expérimentation n'est pas suivie d'une généralisation de la dérogation.

PLAN DE L'INSTALLATION

Nom et signature du porteur de projet :